



go:teborg&co

Gästnattsutveckling Februari 2018
SCB Inkvarteringsstatistik

Göteborgsregionen har fått en avvaktande start på 2018 med ett litet minus avseende totala antalet gästnätter i januari-februari. Stockholm uppvisar en uppgång motsvarande 2%, medan Malmö ligger på plus 6% hittills för samma period.

De utländska gästnätterna minskade fortsatt med 4% i Göteborgsregionen i februari. Såväl Stockholm och Malmö uppvisar uppgångar, +8 respektive +6%, avseende utländska gästnätter samma månad.

Hotellen i Göteborgsregionen uppvisar ett minus på 10,3% avseende intjänandeförmågan i februari. Plus 1,4% för Malmö, medans Stockholm minskade med 5,0% samma månad.

GÄSTNÄTTER STORSTADSREGIONER

FEBRUARI 2018: HOTELL, STUGBYAR OCH VANDRARHEM

go:teborg&co

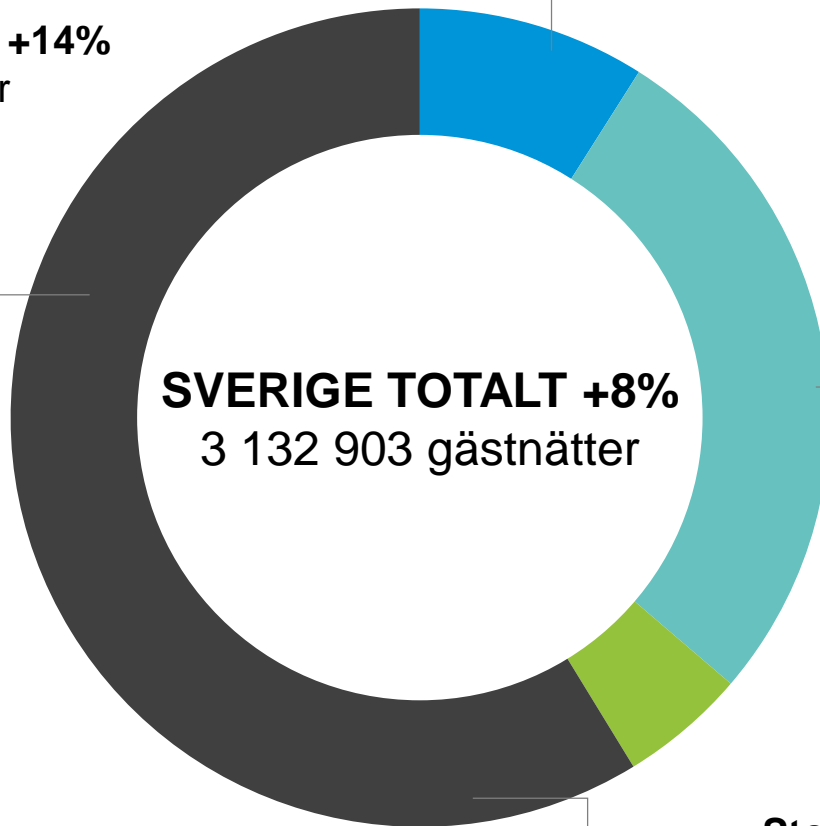
**Sverige exkl.
Storstadsområden +14%**
1 843 518 gästnätter

Stor-Göteborg -2%
280 907 gästnätter

Stor-Stockholm +2%
855 001 gästnätter

Stor-Malmö +5%
155 477 gästnätter

SVERIGE TOTALT +8%
3 132 903 gästnätter



GÄSTNÄTTER STORSTADSREGIONER

JAN - FEB 2018: HOTELL, STUGBYAR OCH VANDRARHEM

go:teborg&co

**Sverige exkl.
Storstadsområden +14%**
3 457 224 gästnätter

Stor-Göteborg -0%
575 347 gästnätter

Stor-Stockholm +2%
1 684 115 gästnätter

Stor-Malmö +6%
314 486 gästnätter

SVERIGE TOTALT +9%
6 031 172 gästnätter



Region	Ändring (%)	Gästnätter
Sverige exkl. Storstadsområden	+14%	3 457 224
Stor-Göteborg	-0%	575 347
Stor-Stockholm	+2%	1 684 115
Stor-Malmö	+6%	314 486
SVERIGE TOTALT	+9%	6 031 172

GÄSTNÄTTER STORSTADSREGIONER

JAN – FEB, 2015 - 2018: HOTELL, STUGBYAR OCH VANDRARHEM

go:teborg&co

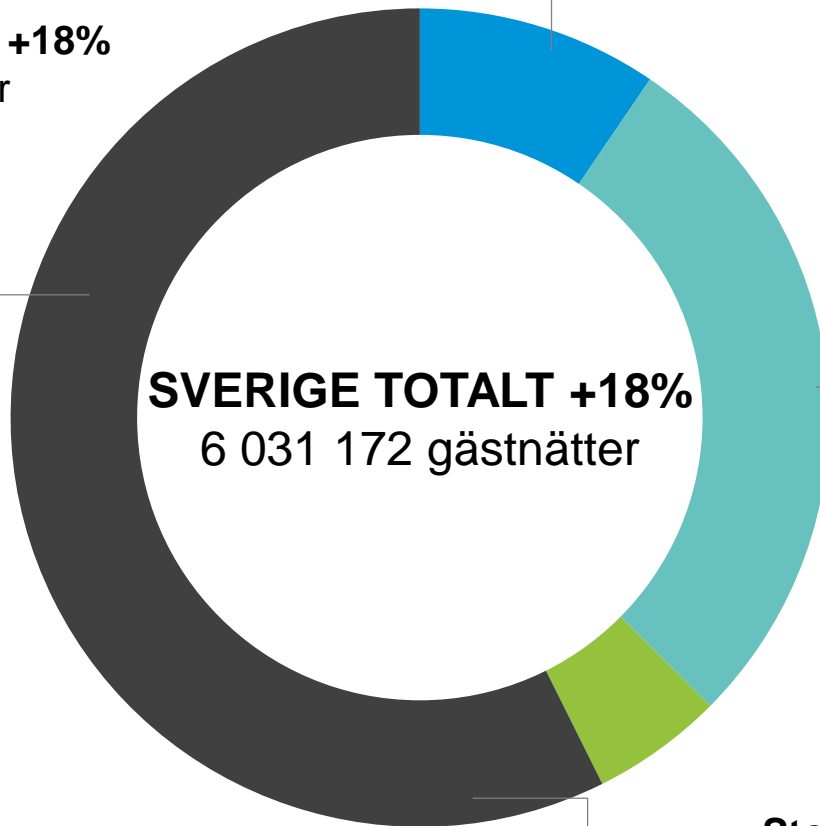
**Sverige exkl.
Storstadsområden +18%**
3 457 224 gästnätter

Stor-Göteborg +16%
575 347 gästnätter

Stor-Stockholm +17%
1 684 115 gästnätter

Stor-Malmö +30%
314 486 gästnätter

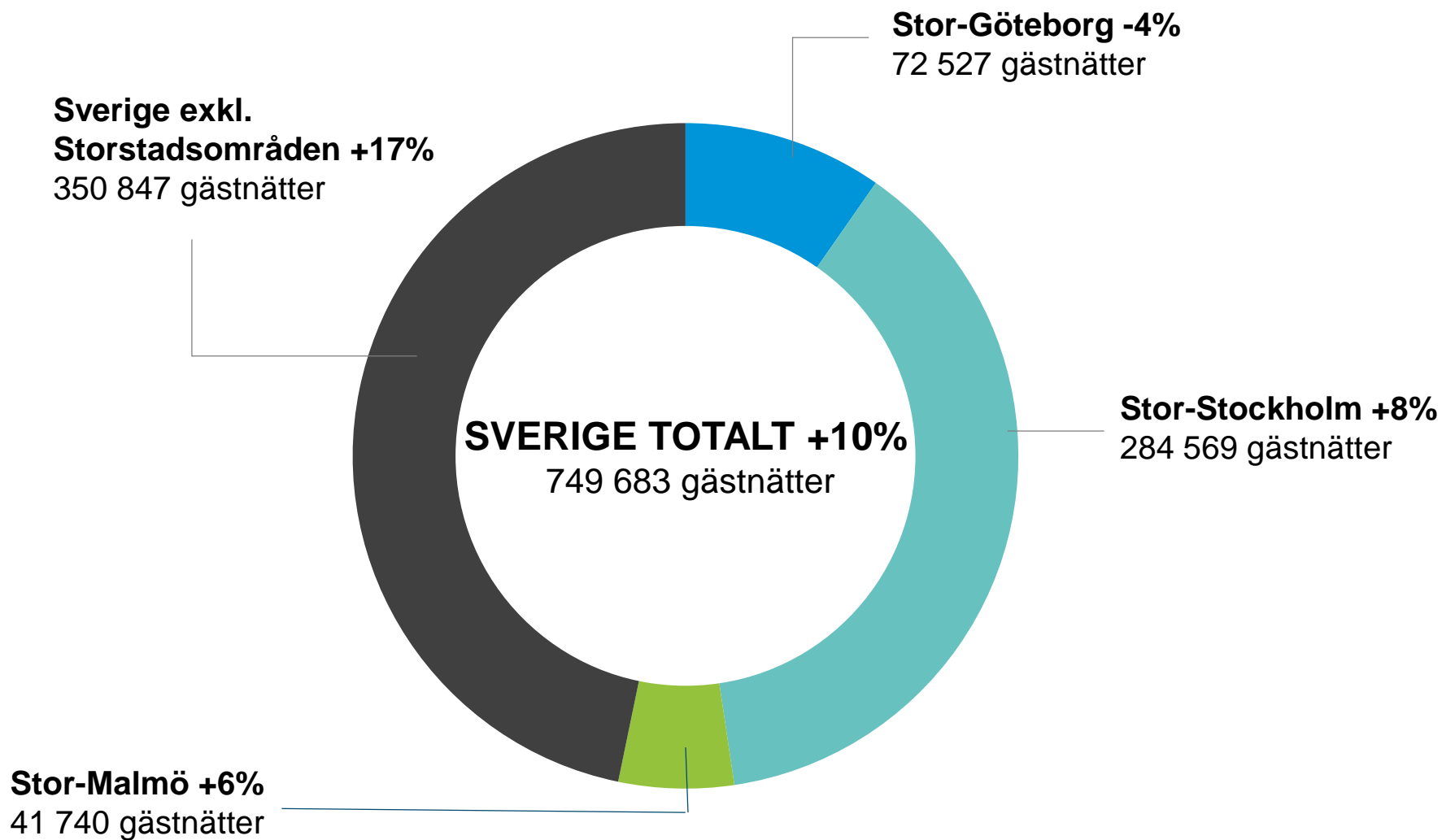
SVERIGE TOTALT +18%
6 031 172 gästnätter



GÄSTNÄTTER STORSTADSREGIONER

FEBRUARI 2018: INTERNATIONELLA GÄSTNÄTTER

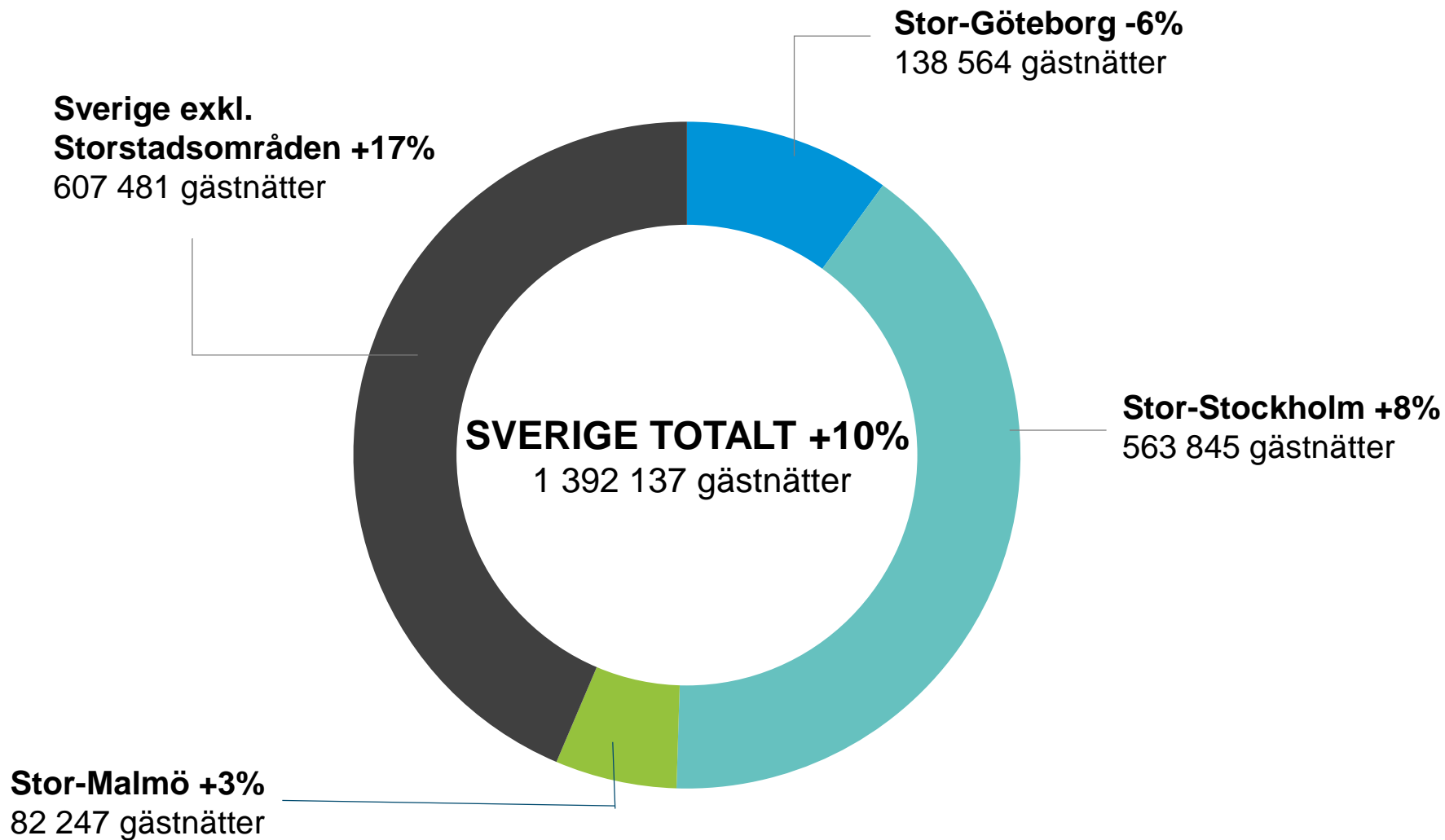
go:teborg&co



GÄSTNÄTTER STORSTADSREGIONER

JAN - FEB 2018: INTERNATIONELLA GÄSTNÄTTER

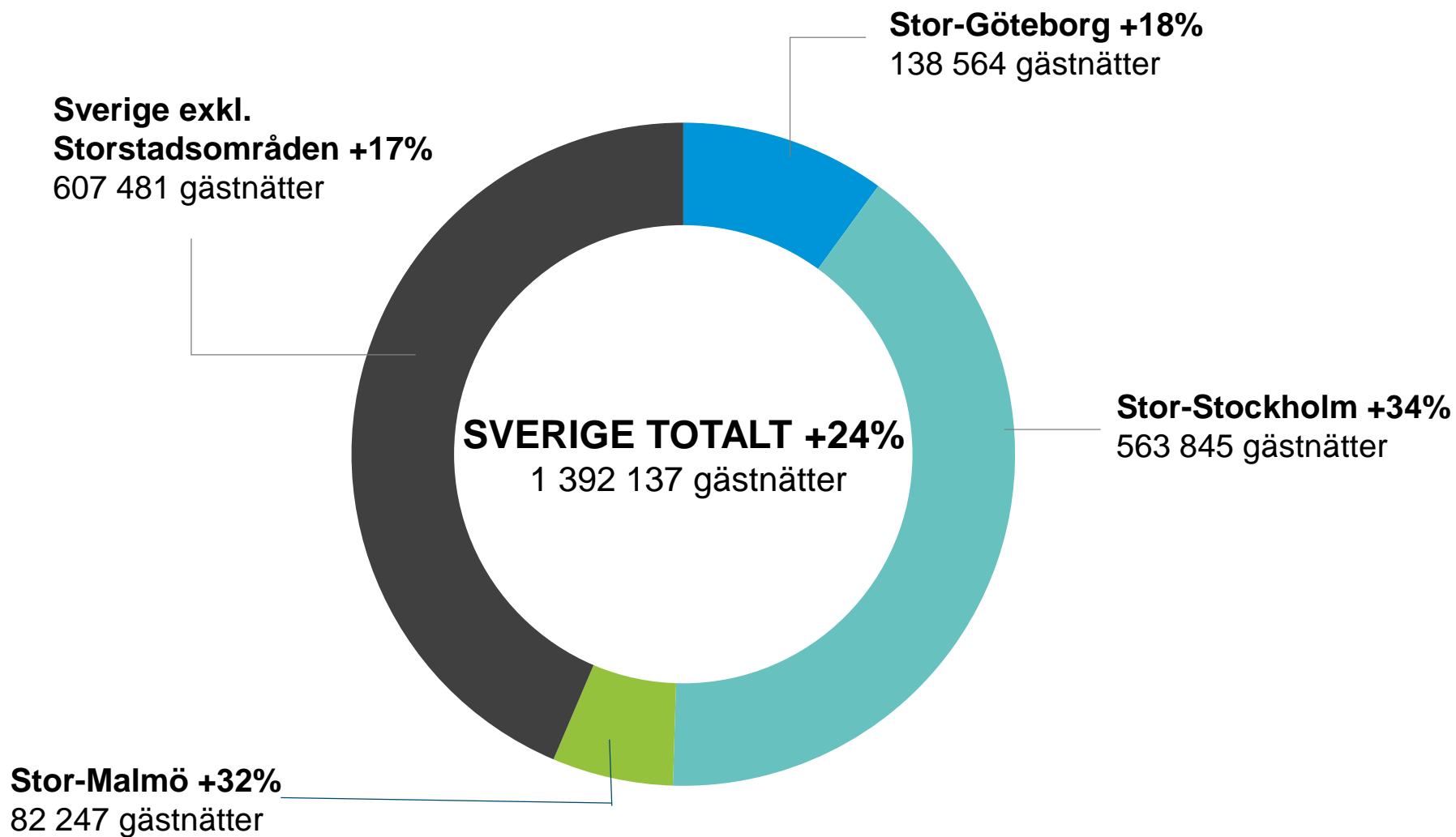
go:teborg&co



GÄSTNÄTTER STORSTADSREGIONER

JAN – FEB, 2015 - 2018: INTERNATIONELLA GÄSTNÄTTER

go:teborg&co



VIKTIGA UTLÄNDSKA MARKNADER

FEBRUARI 2018, %-UTVECKLING

go:teborg&co

	Norden	Europa	Världen	Norge	Storbritan nien	Tyskland	Danmark	USA	Kina	Totalt Utlandet
SVERIGE	+16	+7	+10	-12	-2	-14	+42	+6	+9	+10
GÖTEBORG	-2	-10	+2	-8	-22	-7	+11	+2	-28	-4
STOCKHOL M	+2	+9	+9	+0	-8	-14	-2	+2	+10	+8
MALMÖ	+3	+6	+8	+2	-22	+19	+2	+50	+19	+6
SVERIGE EXKL STORSTAD SOMRÅDEN	+20	+11	+38	-17	+14	-18	+55	+9	+22	+17

VIKTIGA UTLÄNDSKA MARKNADER

JANUARI - FEBRUARI 2018, %-UTVECKLING

go:teborg&co

	Norden	Europa	Världen	Norge	Storbritan nien	Tyskland	Danmark	USA	Kina	Totalt Utlandet
SVERIGE	+12	+8	+10	-9	-1	-16	+34	+10	-13	+10
GÖTEBORG	-8	-8	-1	-10	-20	-13	-5	-11	-7	-6
STOCKHOL M	-3	+10	+10	+3	-5	-13	-10	+9	-10	+8
MALMÖ	+1	-0	+9	-4	-32	+12	-0	+24	+46	+3
SVERIGE EXKL STORSTAD SOMRÅDEN	+22	+11	+16	-13	+20	-21	+52	+18	-23	+17

HOTELLSTATISTIK

FEBRUARI 2018

go:teborg&co

	Hotellrum snittpris	Hotellrum beläggning	Utveckling jmf 2016	RevPar	Utveckling jmf 2016
SVERIGE	999	52,2%	-0,6	521	-0,0%
GÖTEBORG	954	56,6%	-3,2	540	-10,3%
STOCKHOLM	1 123	55,9%	-2,9	628	-5,0%
MALMÖ	806	52,4%	+1,5	422	+1,4%
SVERIGE EXKL STORSTADSOMRÅDEN	951	49,2%	+1,0	468	+5,2%

HOTELLSTATISTIK

JANUARI - FEBRUARI 2018

go:teborg&co

	Hotellrum snittpris	Hotellrum beläggning	Utveckling jmf 2016	RevPar	Utveckling jmf 2016
SVERIGE	980	49,6%	-0,1	486	+0.1%
GÖTEBORG	955	55,4%	-2,9	529	-5,2%
STOCKHOLM	1 087	53,2%	-3,0	578	-5,2%
MALMÖ	813	51,8%	+3,1	421	+3,7%
SVERIGE EXKL STORSTADSOMRÅDEN	934	46,1%	+1,5	431	+6,7%