



go:teborg&co

Gästnattsutveckling September 2017
SCB Inkvarteringsstatistik

Göteborgsregionen fortsatte att utvecklas positivt i september med ett plus motsvarande hela 6% avseende totala antalet gästnätter. Såväl Stockholm som Malmö uppvisade också uppgångar. Göteborg fortsätter därmed årets positiva utveckling och kommersiella gästnätter har hittills ökat med 3 procent på årsbasis. Det mesta pekar nu mot ännu ett år med nytt rekord för destinationens besöksnäring.

Även de utländska gästnätterna ökade med +6% i Göteborgsregionen i september. På årsbasis är resultatet hittills -1%. Både Stockholm och Malmö uppvisar mycket starka uppgångar, +10% respektive +8%, avseende utländska gästnätter hittills i år (januari – september).

Hotellen i Göteborgsregionen har ökat intjänandeförmågan betydligt mer än sina kollegor i Stockholm och Malmö. I september var det mycket positivt för Göteborgshotellen (+10,1%), och även på årsbasis redovisar hotellen i Göteborg klart bäst ekonomiskt utveckling jämfört med de två andra Storstadsregionerna.

GÄSTNÄTTER STORSTADSREGIONER

SEPTEMBER 2017: HOTELL, STUGBYAR OCH VANDRARHEM

go:teborg&co

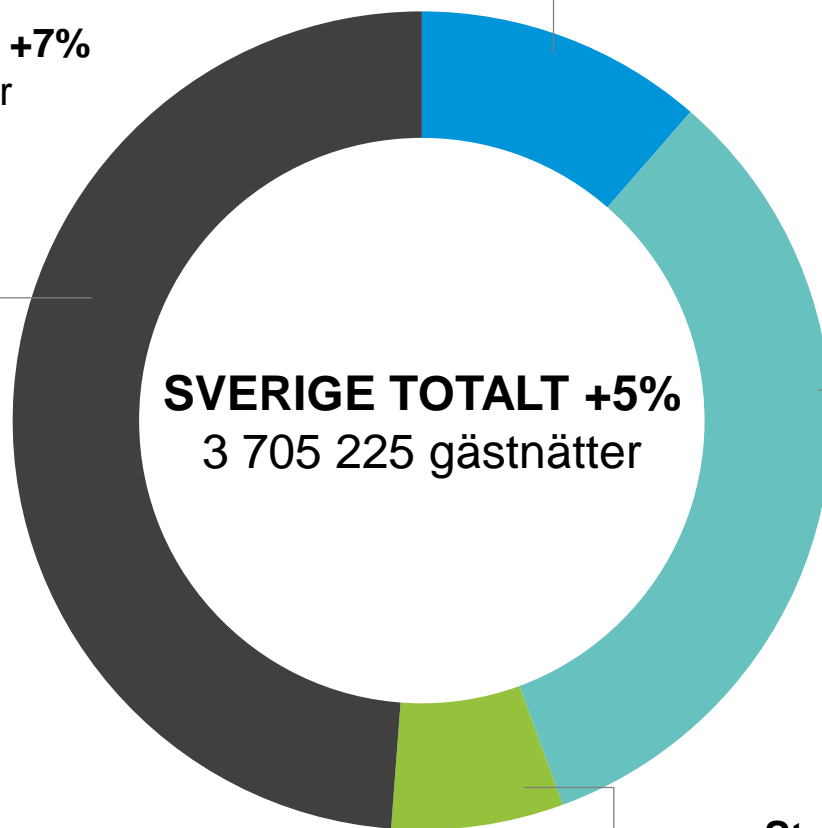
**Sverige exkl.
Storstadsområden +7%**
1 808 609 gästnätter

Stor-Göteborg +6%
422 121 gästnätter

Stor-Stockholm +2%
1 221 633 gästnätter

Stor-Malmö +3%
252 862 gästnätter

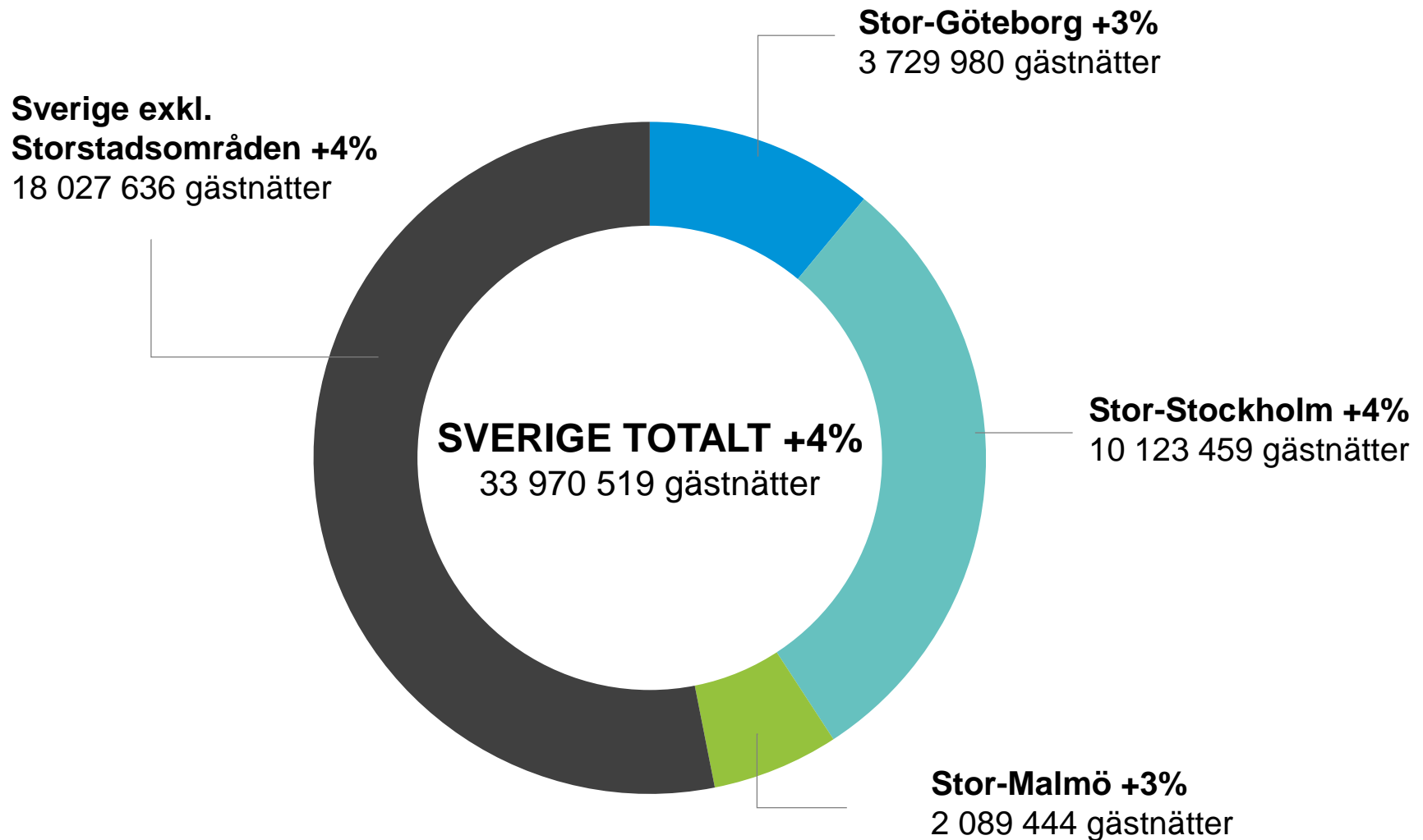
SVERIGE TOTALT +5%
3 705 225 gästnätter



GÄSTNÄTTER STORSTADSREGIONER

JAN-SEP 2017: HOTELL, STUGBYAR OCH VANDRARHEM

go:teborg&co



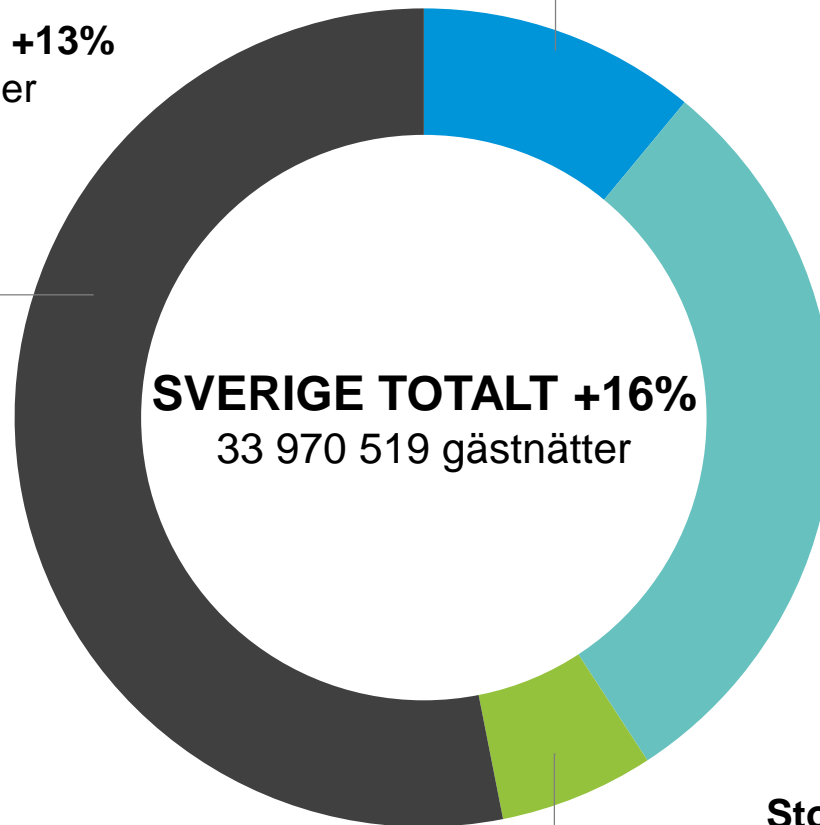
GÄSTNÄTTER STORSTADSREGIONER

JAN-SEP 2014 - 2017: HOTELL, STUGBYAR OCH VANDRARHEM

go:teborg&co

**Sverige exkl.
Storstadsområden +13%**
18 027 636 gästnätter

Stor-Göteborg +19%
3 729 980 gästnätter



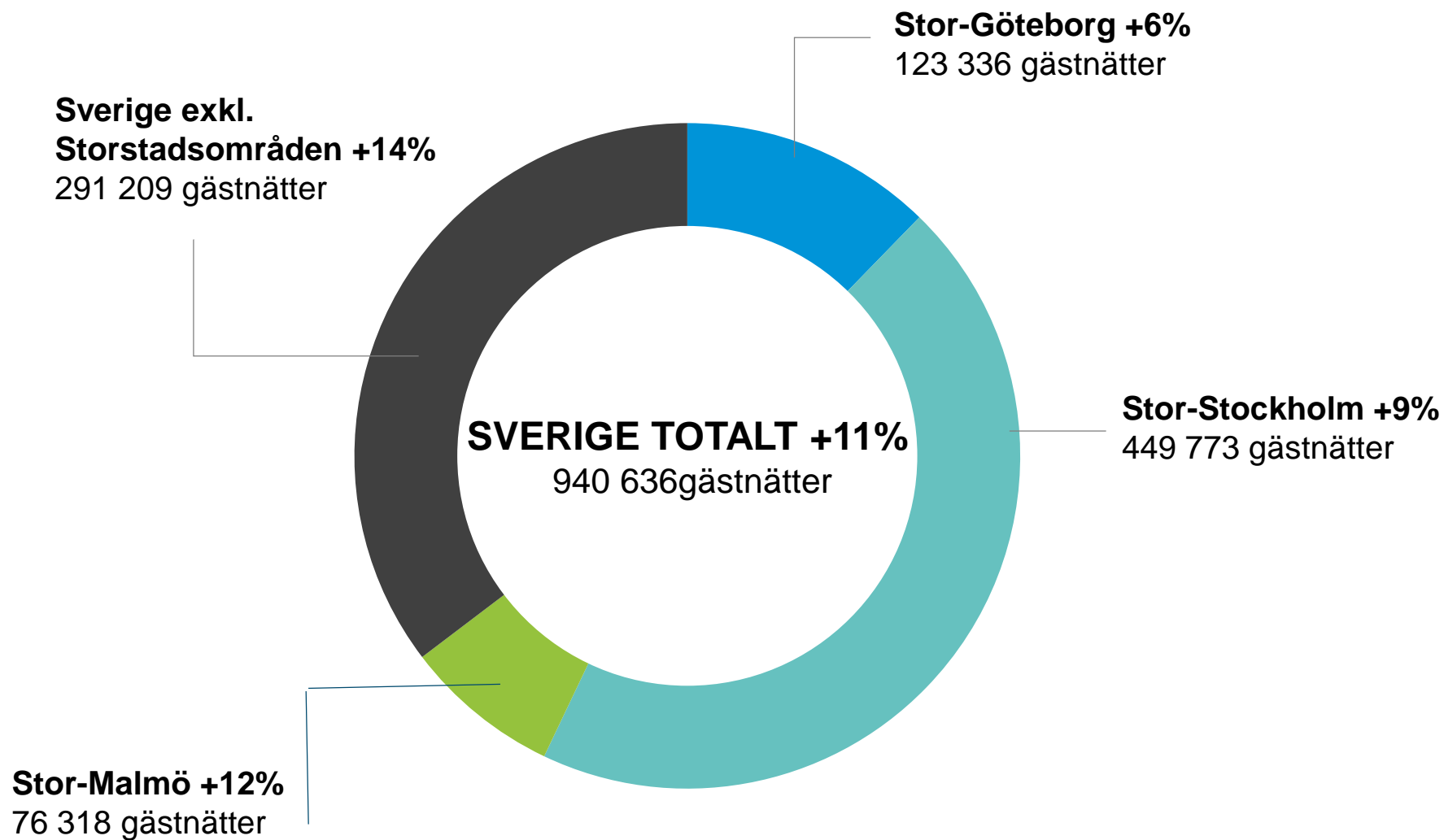
Stor-Stockholm +19%
10 123 459 gästnätter

Stor-Malmö +28%
2 089 444 gästnätter

GÄSTNÄTTER STORSTADSREGIONER

SEPTEMBER 2017: INTERNATIONELLA GÄSTNÄTTER

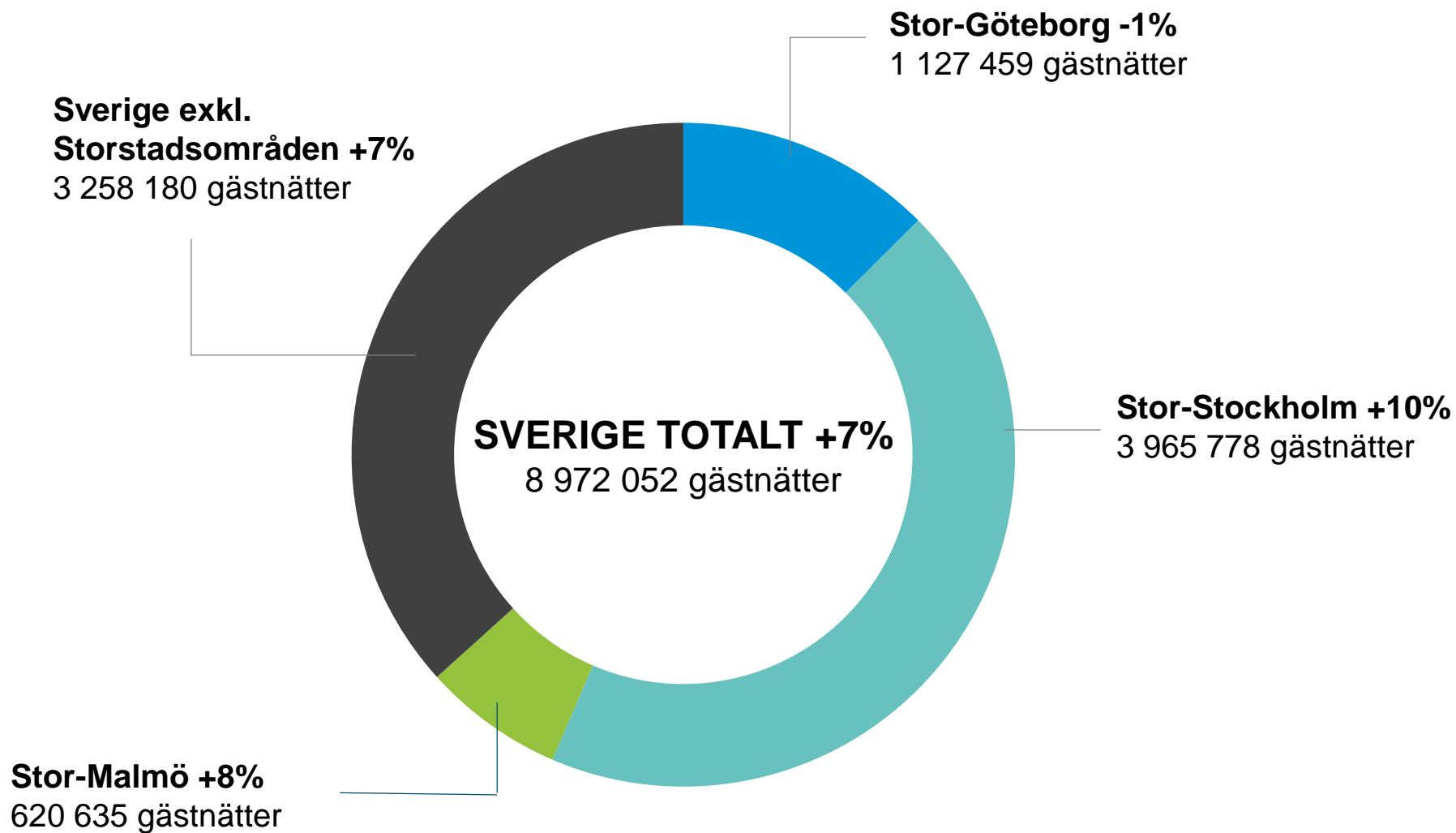
go:teborg&co



GÄSTNÄTTER STORSTADSREGIONER

JANUARI-SEPTEMBER 2017: INTERNATIONELLA GÄSTNÄTTER

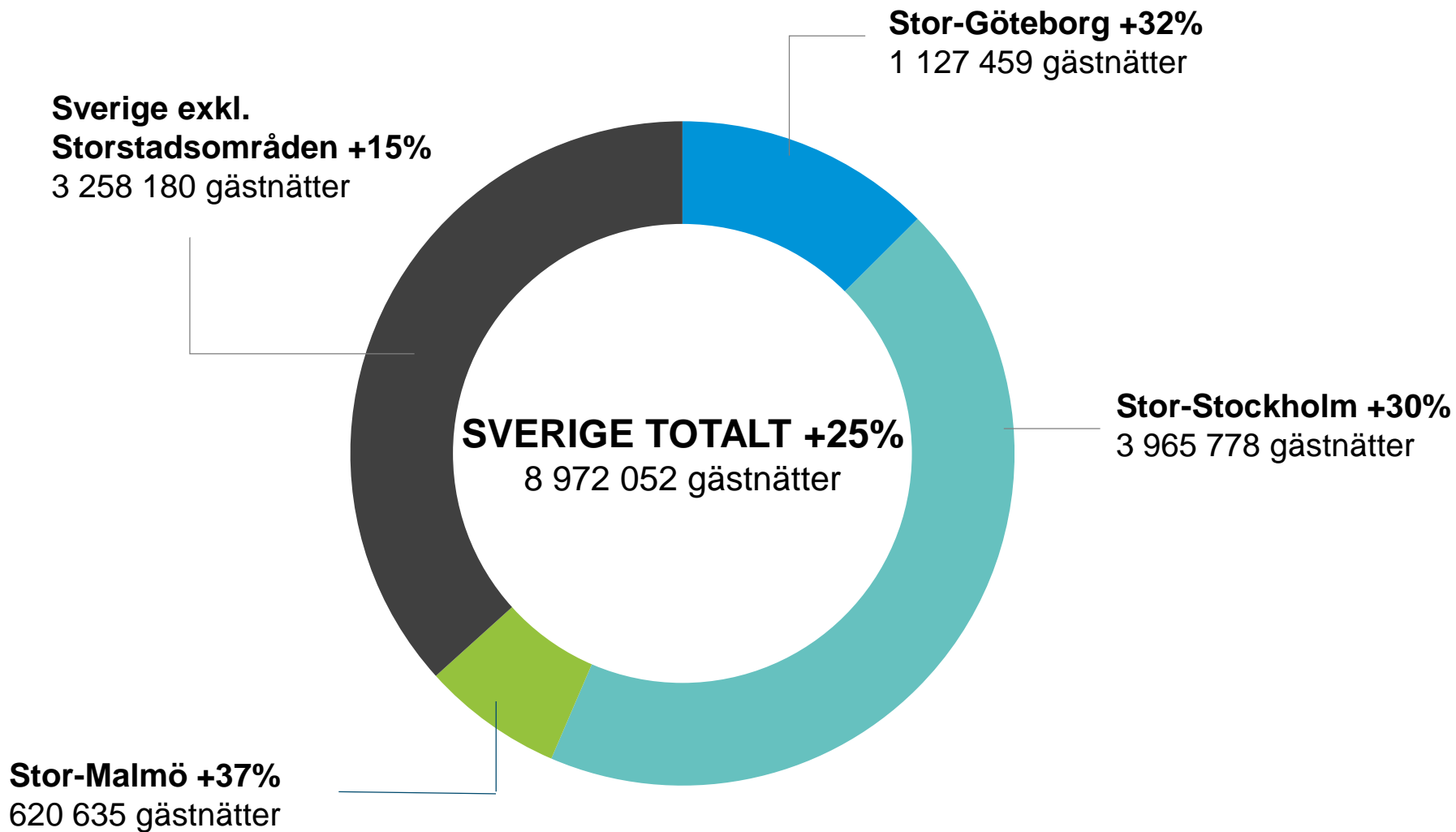
go:teborg&co



GÄSTNÄTTER STORSTADSREGIONER

JANUARI-SEPTEMBER 2014 - 2017: INTERNATIONELLA GÄSTNÄTTER

go:teborg&co



VIKTIGA UTLÄNDSKA MARKNADER

SEPTEMBER 2017, %-UTVECKLING

go:teborg&co

| | Norden | Europa | Världen | Norge | Storbritan nien | Tyskland | Danmark | USA | Kina | Totalt Utlandet |
|---|--------|--------|---------|-------|--------------------|----------|---------|------|------|--------------------|
| SVERIGE | +4 | +8 | +17 | +2 | +2 | +10 | +2 | +35 | +14 | +11 |
| GÖTEBORG | +7 | +7 | +3 | -0 | +12 | -7 | +28 | +22 | +24 | +6 |
| STOCKHOLM | +2 | +2 | +18 | +9 | -4 | -2 | -8 | +21 | +8 | +9 |
| MALMÖ | +12 | +10 | +14 | +17 | +15 | +27 | +9 | +113 | -2 | +12 |
| SVERIGE EXKL STORSTADS OMRÅDEN | +2 | +16 | +27 | -0 | +6 | +26 | -1 | +90 | +18 | +14 |

VIKTIGA UTLÄNDSKA MARKNADER

JANUARI - SEPTEMBER 2017, %-UTVECKLING

go:teborg&co

| | Norden | Europa | Världen | Norge | Storbritan nien | Tyskland | Danmark | USA | Kina | Totalt Utlandet |
|---|--------|--------|---------|-------|--------------------|----------|---------|-----|------|--------------------|
| SVERIGE | +1 | +6 | +13 | -0 | +4 | +3 | +4 | +41 | +14 | +7 |
| GÖTEBORG | +14 | +7 | -19 | +12 | -4 | +3 | +17 | +44 | +5 | -1 |
| STOCKHOLM | -3 | +6 | +19 | -4 | +3 | +3 | -2 | +31 | +32 | +10 |
| MALMÖ | +14 | +6 | +9 | +13 | +0 | +5 | +17 | +63 | +9 | +8 |
| SVERIGE EXKL STORSTADS OMRÅDEN | -2 | +7 | +24 | -3 | +12 | +3 | +2 | +72 | +13 | +7 |

HOTELLSTATISTIK

SEPTEMBER 2017

go:teborg&co

| | Hotellrum snittpris | Hotellrum beläggning | Utveckling jmf 2016 | RevPar | Utveckling jmf 2016 |
|----------------------------------|------------------------|-------------------------|------------------------|--------|------------------------|
| SVERIGE | 1 071 | 65,0% | -0,4 | 696 | +1,2% |
| GÖTEBORG | 1 133 | 77,8% | +2,6 | 881 | +10,1% |
| STOCKHOLM | 1 252 | 73,6% | -3,3 | 921 | -4,1% |
| MALMÖ | 927 | 77,0% | +2,4 | 714 | +1,7% |
| SVERIGE EXKL STORSTADSOMRÅDEN | 943 | 56,1% | +0,4 | 529 | +3,7% |

HOTELLSTATISTIK

JANUARI - SEPTEMBER 2017

go:teborg&co

| | Hotellrum snittpris | Hotellrum beläggning | Utveckling jmf 2016 | RevPar | Utveckling jmf 2016 |
|----------------------------------|------------------------|-------------------------|------------------------|--------|------------------------|
| SVERIGE | 1 011 | 59,3% | +0,6 | 599 | +3,3% |
| GÖTEBORG | 1 054 | 69,1% | +1,3 | 728 | +4,7% |
| STOCKHOLM | 1 157 | 65,9% | -0,8 | 762 | +0,0% |
| MALMÖ | 839 | 64,5% | -0,1 | 541 | -0,4% |
| SVERIGE EXKL STORSTADSOMRÅDEN | 923 | 53,0% | +1,2 | 489 | +5,6% |