



go:teborg&co

Gästnattsutveckling December 2017
SCB Inkvarteringsstatistik

Göteborgsregionen gick minus motsvarande 3% avseende totala antalet gästnätter i december 2017. Förra året var det två stora evenemang i december som gav höga besökssiffror. Stockholm uppvisade en uppgång motsvarande 3%, medans Malmö erhöll minus 4%.

Göteborg har totalt sett i år en positiv utveckling och kommersiella gästnätter ökade med ca 2 procent på årsbasis – dvs återigen nytt rekord. Tjugosjätte året i rad med absolut tillväxt varje år, sedan 1991.

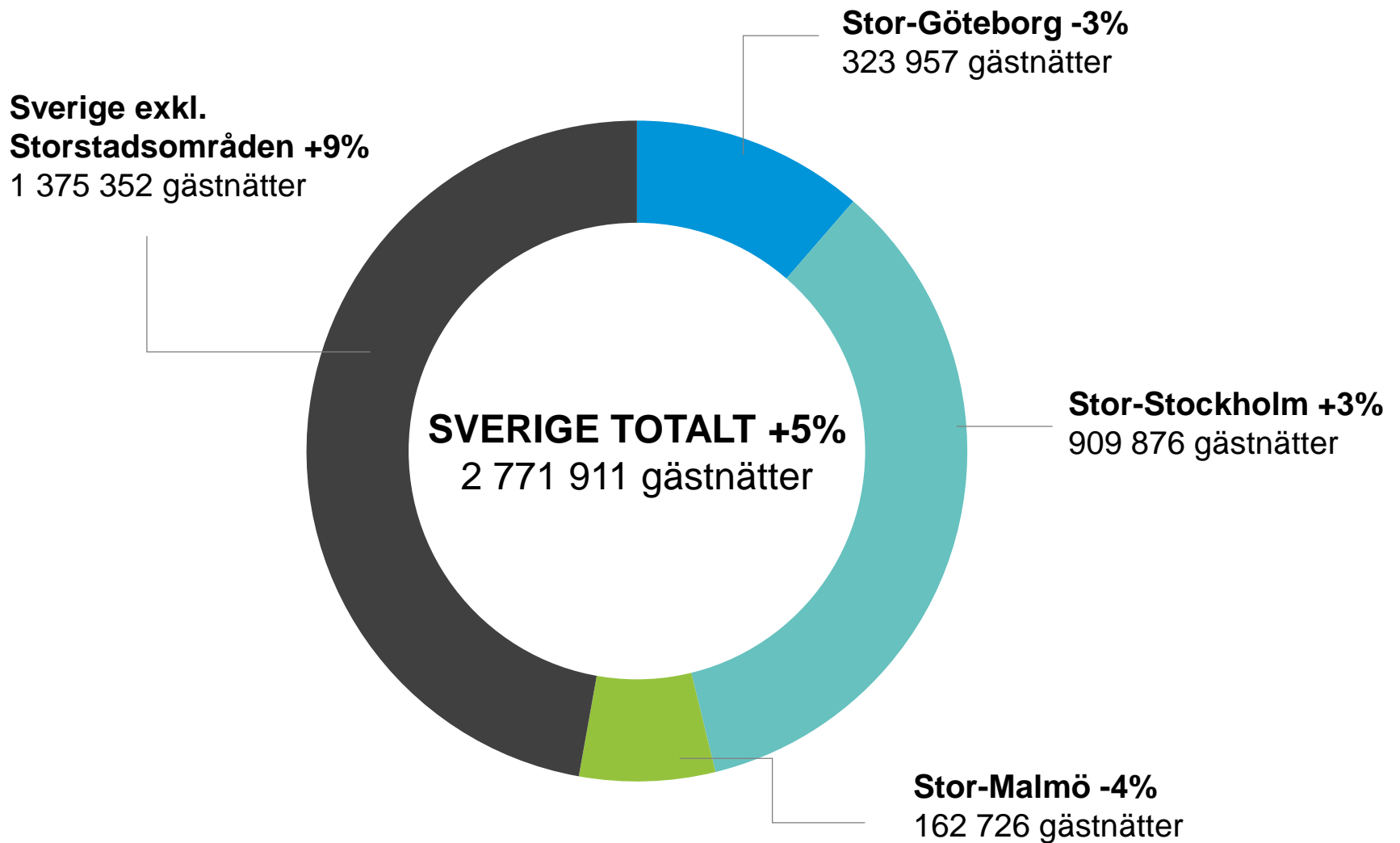
De utländska gästnätterna minskade dock med -4 % på årsbasis. Både Stockholm och Malmö uppvisar uppgångar, +10%!! respektive +1%, avseende utländska gästnätter 2017.

Hotellen i Göteborgsregionen har dock ökat intjänandeförmågan betydligt mer än sina kollegor i Stockholm och Malmö under 2017. Plus 3,5%, medans Stockholm minskade med 0,4%, och Malmö redovisar en nedgång motsvarande 2,0% på årsbasis.

GÄSTNÄTTER STORSTADSREGIONER

DECEMBER 2017: HOTELL, STUGBYAR OCH VANDRARHEM

go:teborg&co

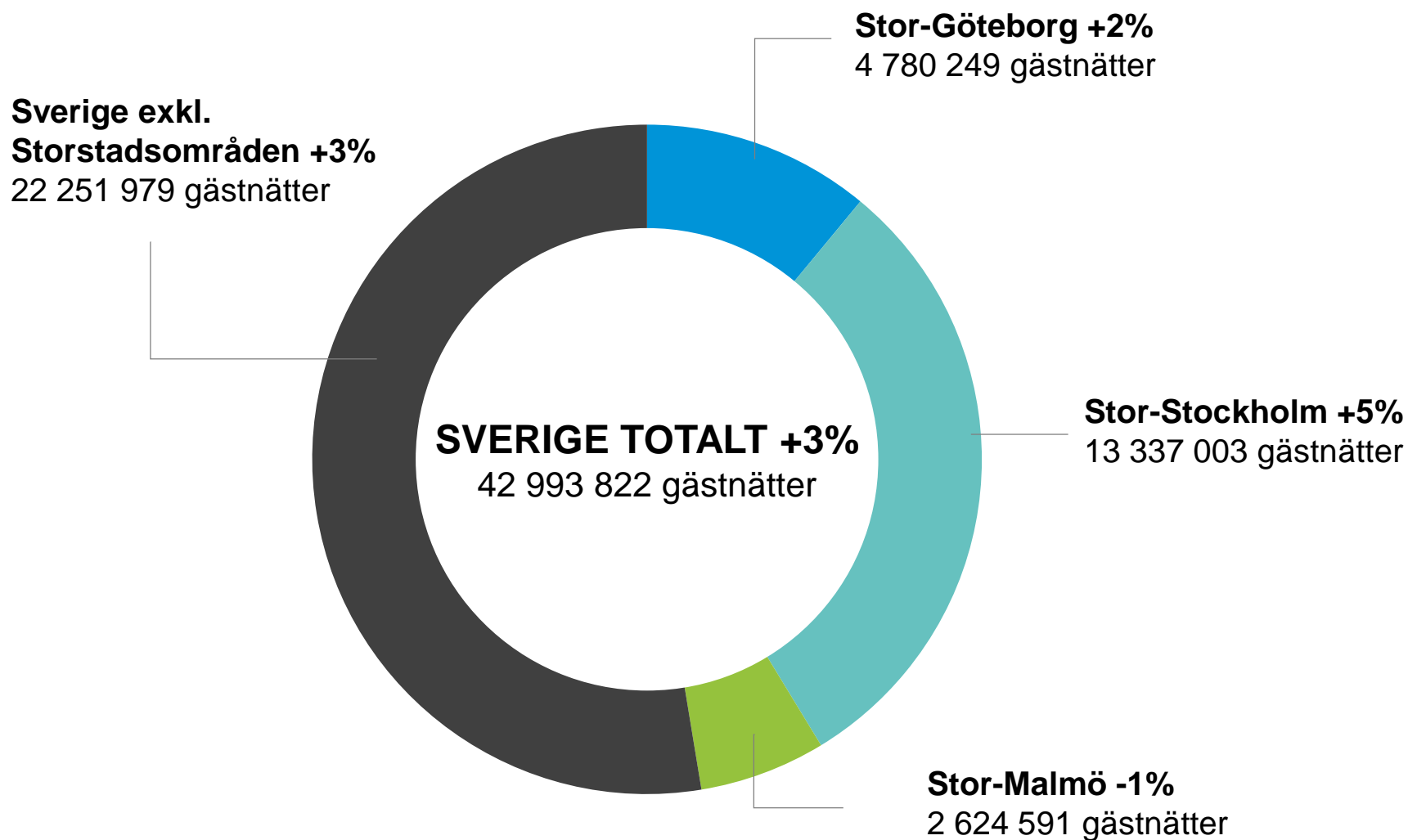


Källa: SCB/Tillväxtverket

GÄSTNÄTTER STORSTADSREGIONER

JAN-DEC 2017: HOTELL, STUGBYAR OCH VANDRARHEM

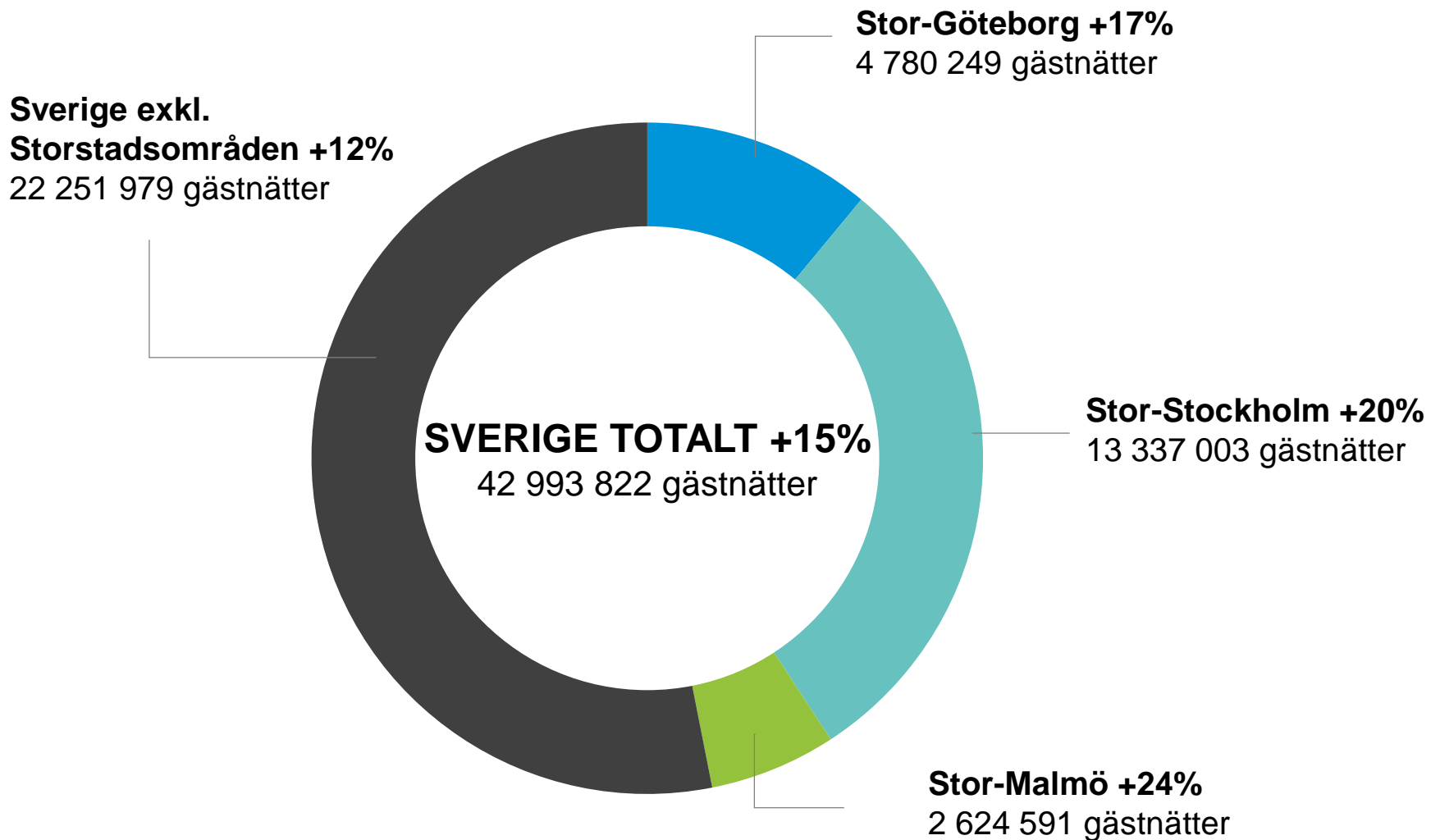
go:teborg&co



GÄSTNÄTTER STORSTADSREGIONER

JAN-DEC 2014 - 2017: HOTELL, STUGBYAR OCH VANDRARHEM

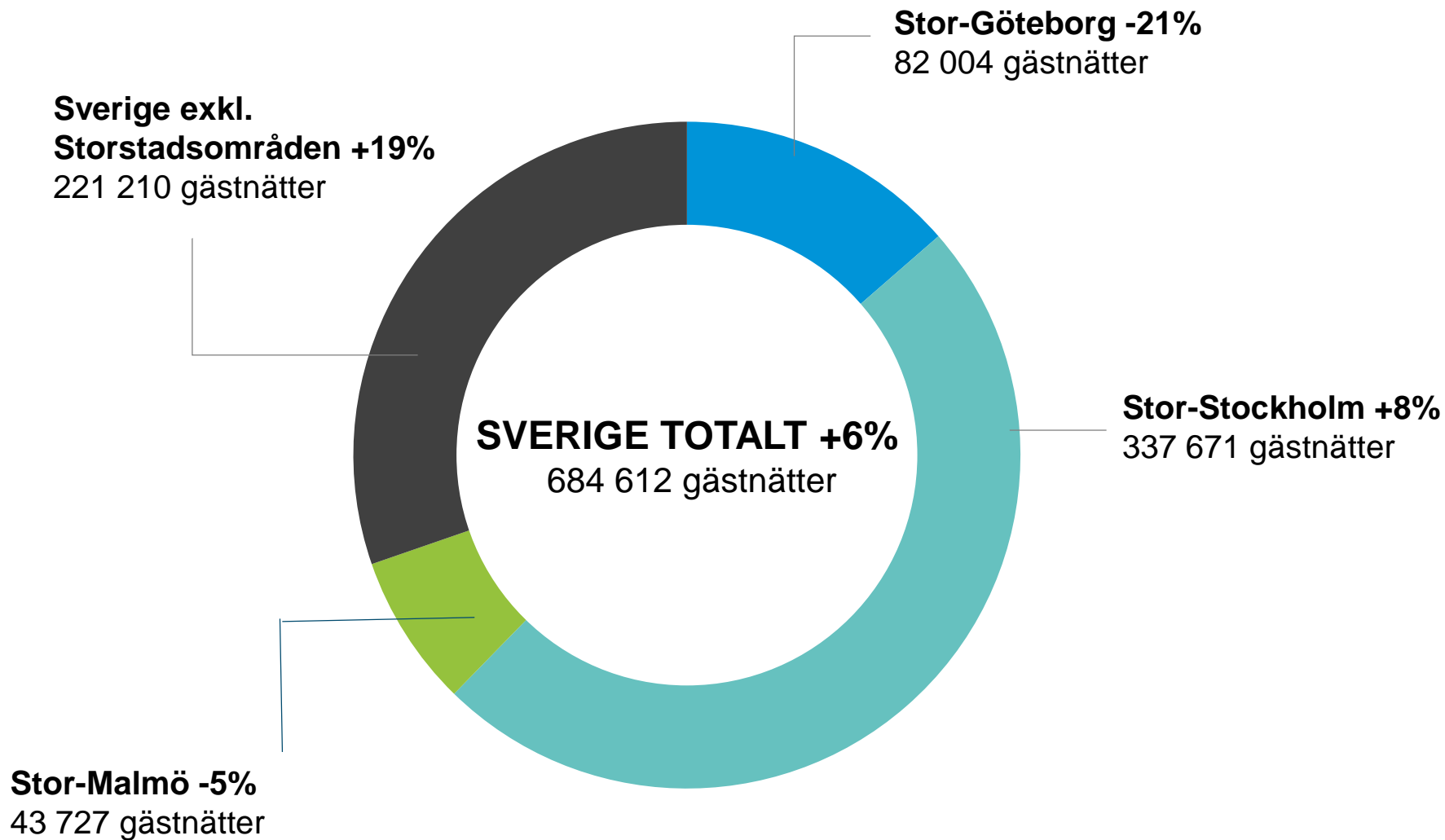
go:teborg&co



GÄSTNÄTTER STORSTADSREGIONER

DECEMBER 2017: INTERNATIONELLA GÄSTNÄTTER

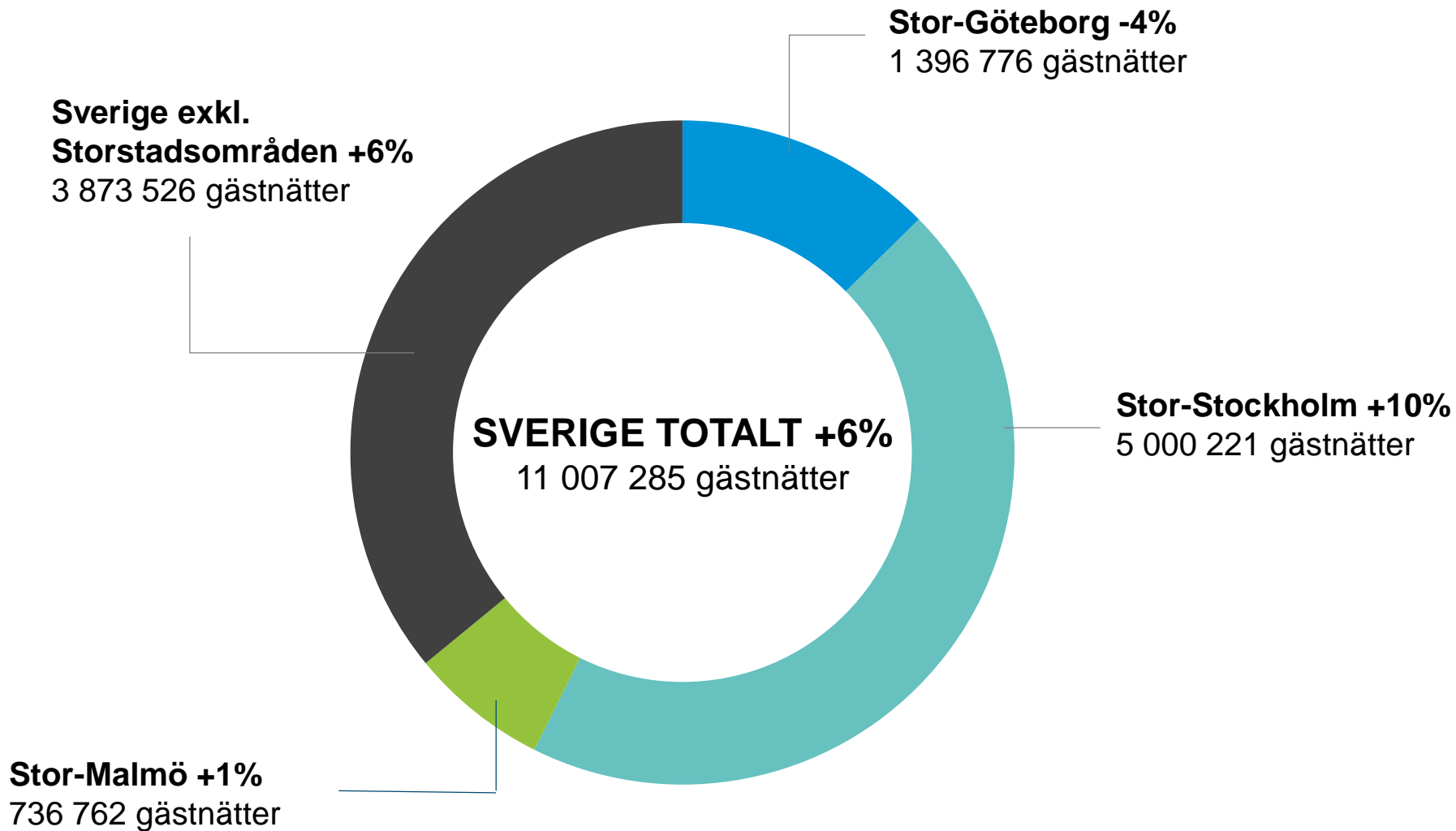
go:teborg&co



GÄSTNÄTTER STORSTADSREGIONER

JANUARI-DECEMBER 2017: INTERNATIONELLA GÄSTNÄTTER

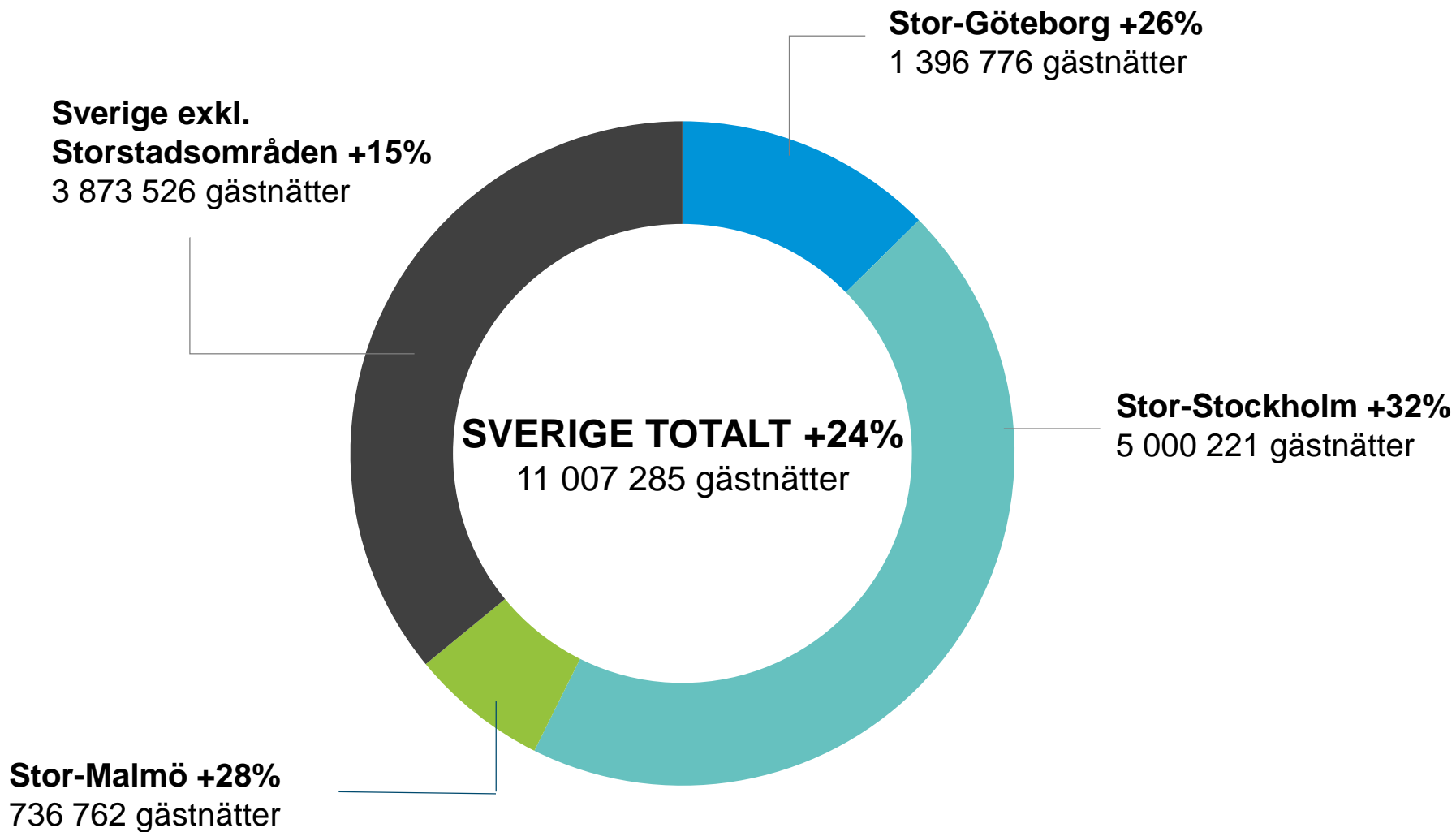
go:teborg&co



GÄSTNÄTTER STORSTADSREGIONER

JANUARI-DECEMBER 2014: INTERNATIONELLA GÄSTNÄTTER

go:teborg&co



VIKTIGA UTLÄNDSKA MARKNADER

DECEMBER 2017, %-UTVECKLING

go:teborg&co

	Norden	Europa	Världen	Norge	Storbritan nien	Tyskland	Danmark	USA	Kina	Totalt Utlandet
SVERIGE	-10	+6	+17	-14	+1	+4	-8	+49	-8	+6
GÖTEBORG	-25	-30	+4	-23	-27	-18	-23	+90	-12	-21
STOCKHOLM	-8	+5	+18	-4	-10	-3	-20	+28	-17	+8
MALMÖ	-18	-7	+10	-11	-33	+30	-20	+104	+14	-5
SVERIGE EXKL STORSTADS OMRÅDEN	+1	+27	+24	-11	+46	+15	+13	+87	+7	+19

VIKTIGA UTLÄNDSKA MARKNADER

JANUARI - DECEMBER 2017, %-UTVECKLING

go:teborg&co

	Norden	Europa	Världen	Norge	Storbritan nien	Tyskland	Danmark	USA	Kina	Totalt Utlandet
SVERIGE	-1	+5	+13	-1	+2	+2	+1	+43	+14	+6
GÖTEBORG	+8	+2	-17	+8	-7	+2	+8	+56	-0	-4
STOCKHOLM	-2	+5	+21	-4	+1	+2	-2	+30	+28	+10
MALMÖ	+3	-2	+3	+7	-7	-1	+7	+64	+4	+1
SVERIGE EXKL STORSTADS OMRÅDEN	-2	+6	+21	-4	+13	+2	+0	+79	+12	+6

HOTELLSTATISTIK

DECEMBER 2017

go:teborg&co

	Hotellrum snittpris	Hotellrum beläggning	Utveckling jmf 2016	RevPar	Utveckling jmf 2016
SVERIGE	985	45,9%	-1,3	452	-1,3%
GÖTEBORG	1 035	54,8%	-5,2	567	-8,7%
STOCKHOLM	1 078	52,8%	-2,5	569	-5,5%
MALMÖ	798	47,0%	-2,4	375	-4,3%
SVERIGE EXKL STORSTADSOMRÅDEN	922	39,7%	+0,2	366	+5,2%

HOTELLSTATISTIK

JANUARI - DECEMBER 2017

go:teborg&co

	Hotellrum snittpris	Hotellrum beläggning	Utveckling jmf 2016	RevPar	Utveckling jmf 2016
SVERIGE	1 015	58,2%	+0,2	591	+2,8%
GÖTEBORG	1 061	67,7%	+0,1	718	+3,5%
STOCKHOLM	1 157	65,2%	-1,0	754	-0,4%
MALMÖ	849	62,7%	-1,1	532	-2,0%
SVERIGE EXKL STORSTADSOMRÅDEN	924	51,8%	+1,0	479	+5,3%