



go:teborg&co

Gästnattsutveckling April 2017
SCB Inkvarteringsstatistik

Besöksnäringen i Göteborgsregionen fortsätter gå starkt och kommersiella gästnätter ökade med 8 procent i april. En mycket stor ökning av norska (74%) och danska (66%) gäster är en effekt av att påsken i år låg i april.

Även Tyskland visade en positiv utveckling i april. Totalt ökade de utländska gästnätterna med 4% i Göteborgsregionen, och de svenska med 9%.

Under årets första fyra månader ligger Göteborg och Stockholm på en 6% ökning och Malmö på 2% i kommersiella övernattningar.

GÄSTNÄTTER STORSTADSREGIONER

APRIL 2017: HOTELL, STUGBYAR OCH VANDRARHEM

go:teborg&co

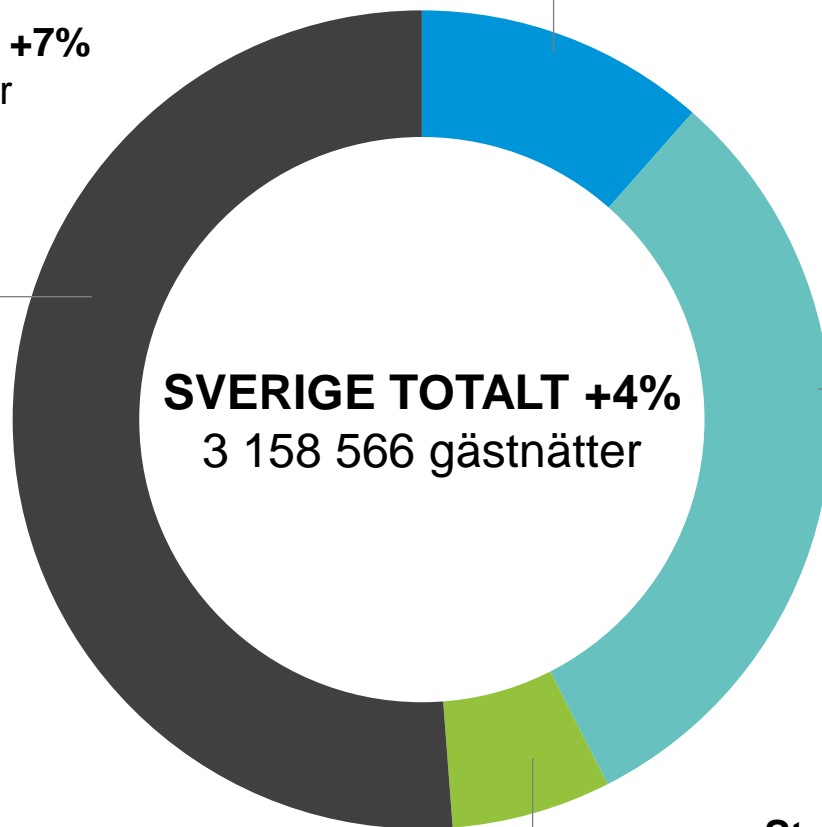
**Sverige exkl.
Storstadsområden +7%**
1 616 827 gästnätter

Stor-Göteborg +8%
363 993 gästnätter

Stor-Stockholm -1%
977 582 gästnätter

Stor-Malmö -2%
200 164 gästnätter

SVERIGE TOTALT +4%
3 158 566 gästnätter



GÄSTNÄTTER STORSTADSREGIONER

JAN-APRIL 2017: HOTELL, STUGBYAR OCH VANDRARHEM

go:teborg&co

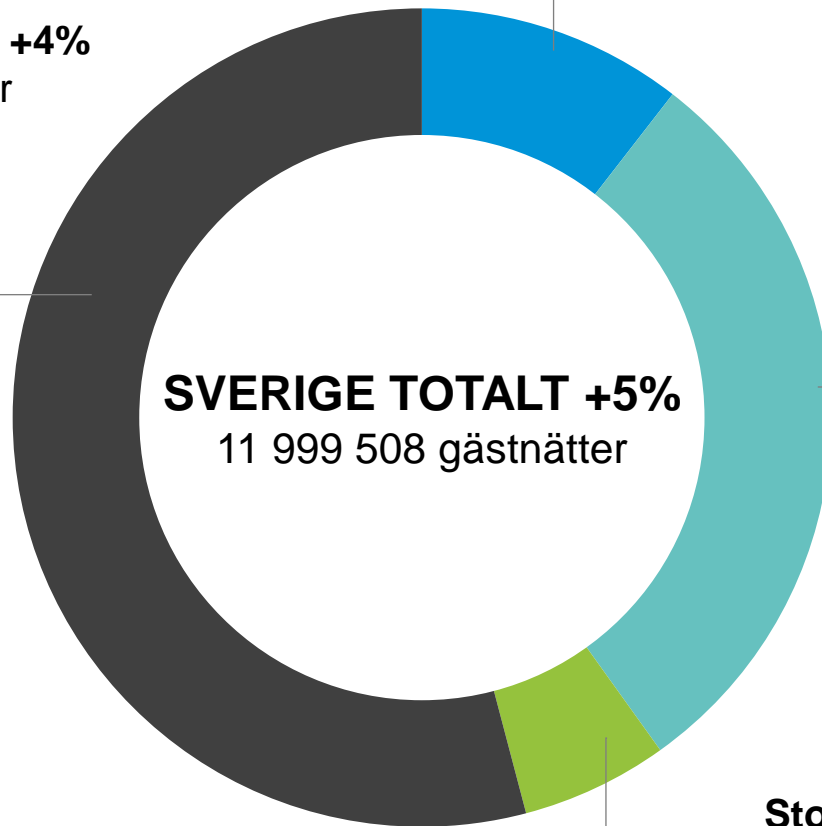
**Sverige exkl.
Storstadsområden +4%**
6 491 843 gästnätter

Stor-Göteborg +6%
1 261 776 gästnätter

Stor-Stockholm +6%
3 552 388 gästnätter

Stor-Malmö +2%
693 501 gästnätter

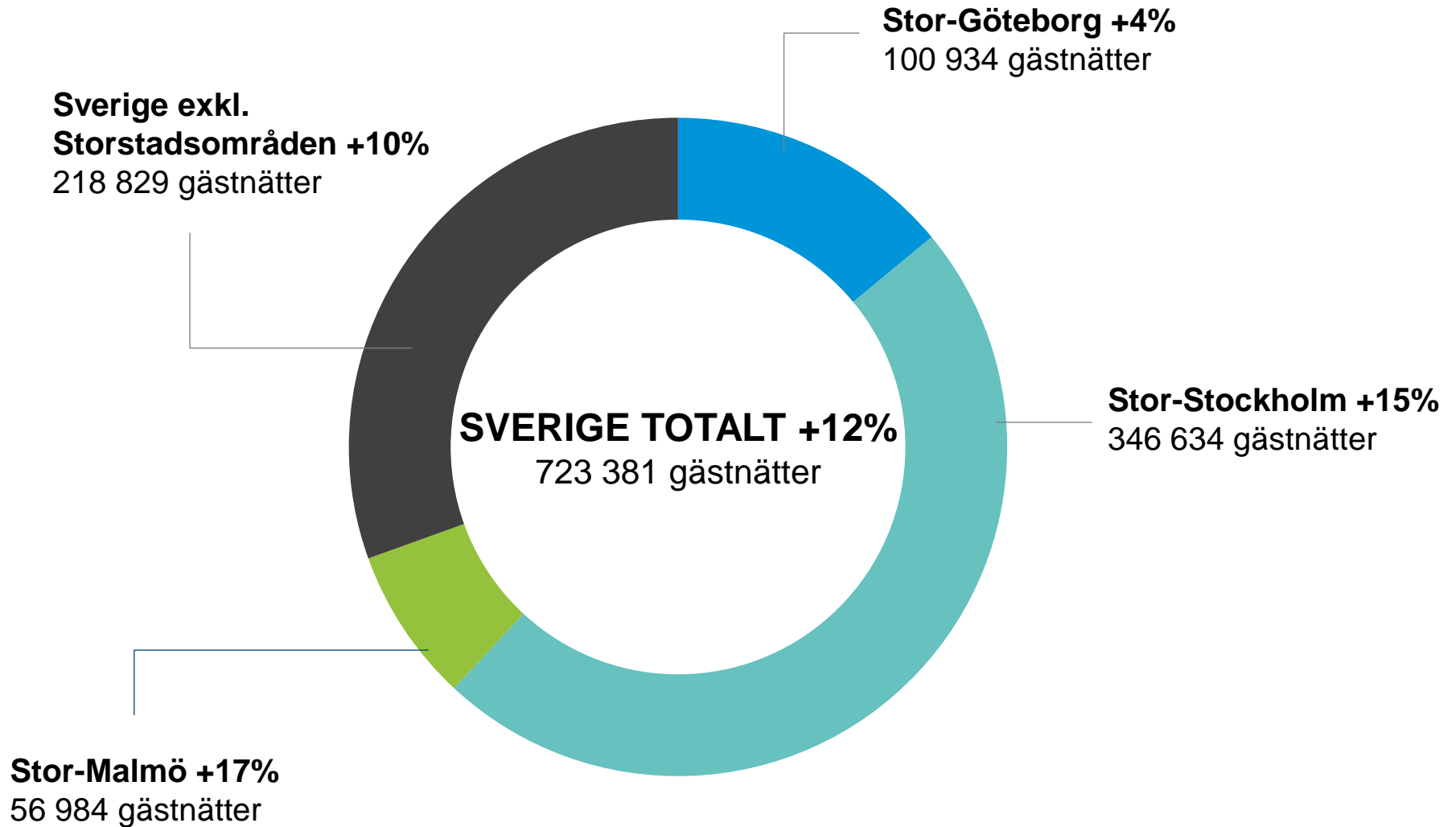
SVERIGE TOTALT +5%
11 999 508 gästnätter



GÄSTNÄTTER STORSTADSREGIONER

APRIL 2017: INTERNATIONELLA GÄSTNÄTTER

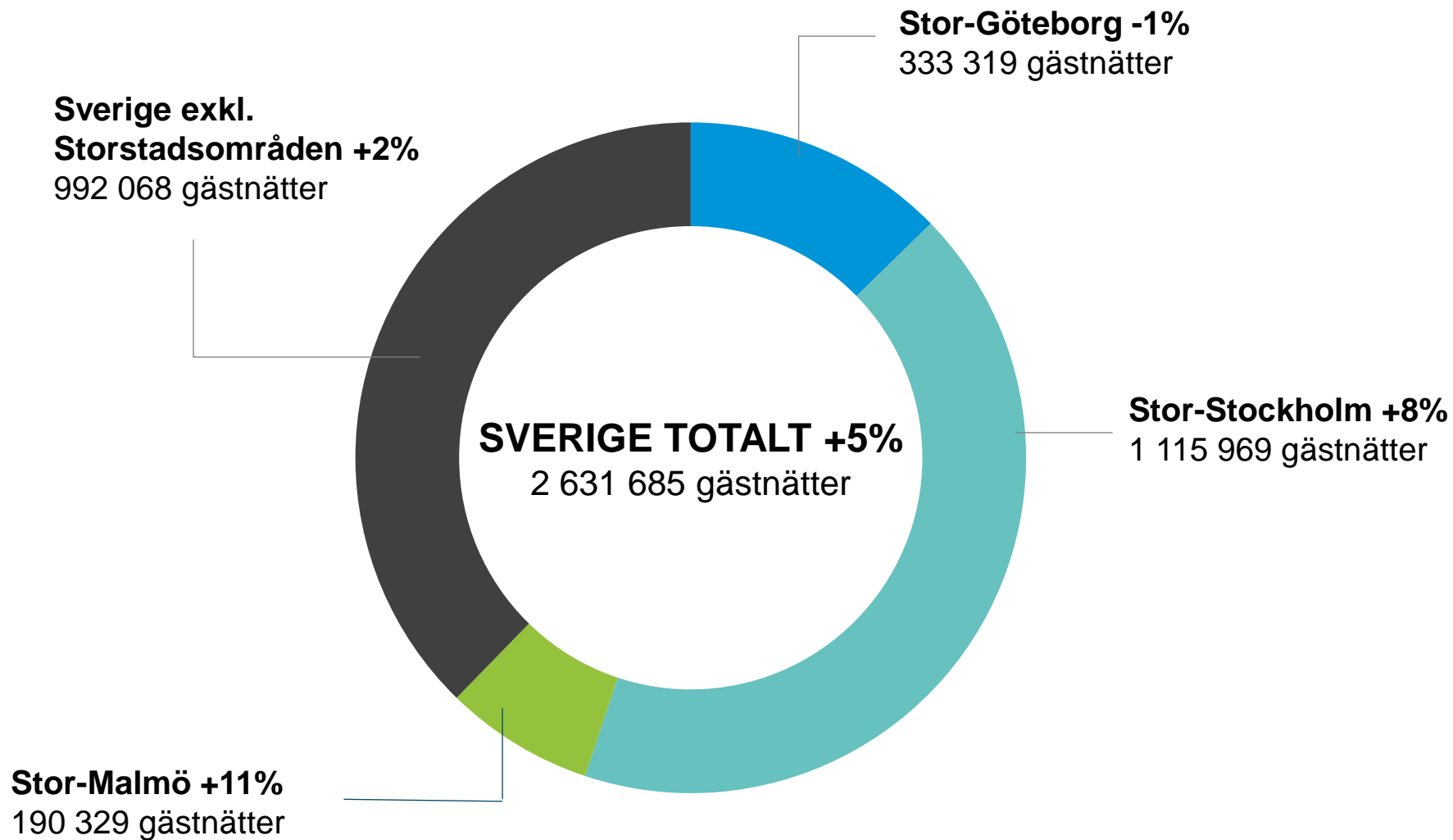
go:teborg&co



GÄSTNÄTTER STORSTADSREGIONER

JANUARI-APRIL 2017: INTERNATIONELLA GÄSTNÄTTER

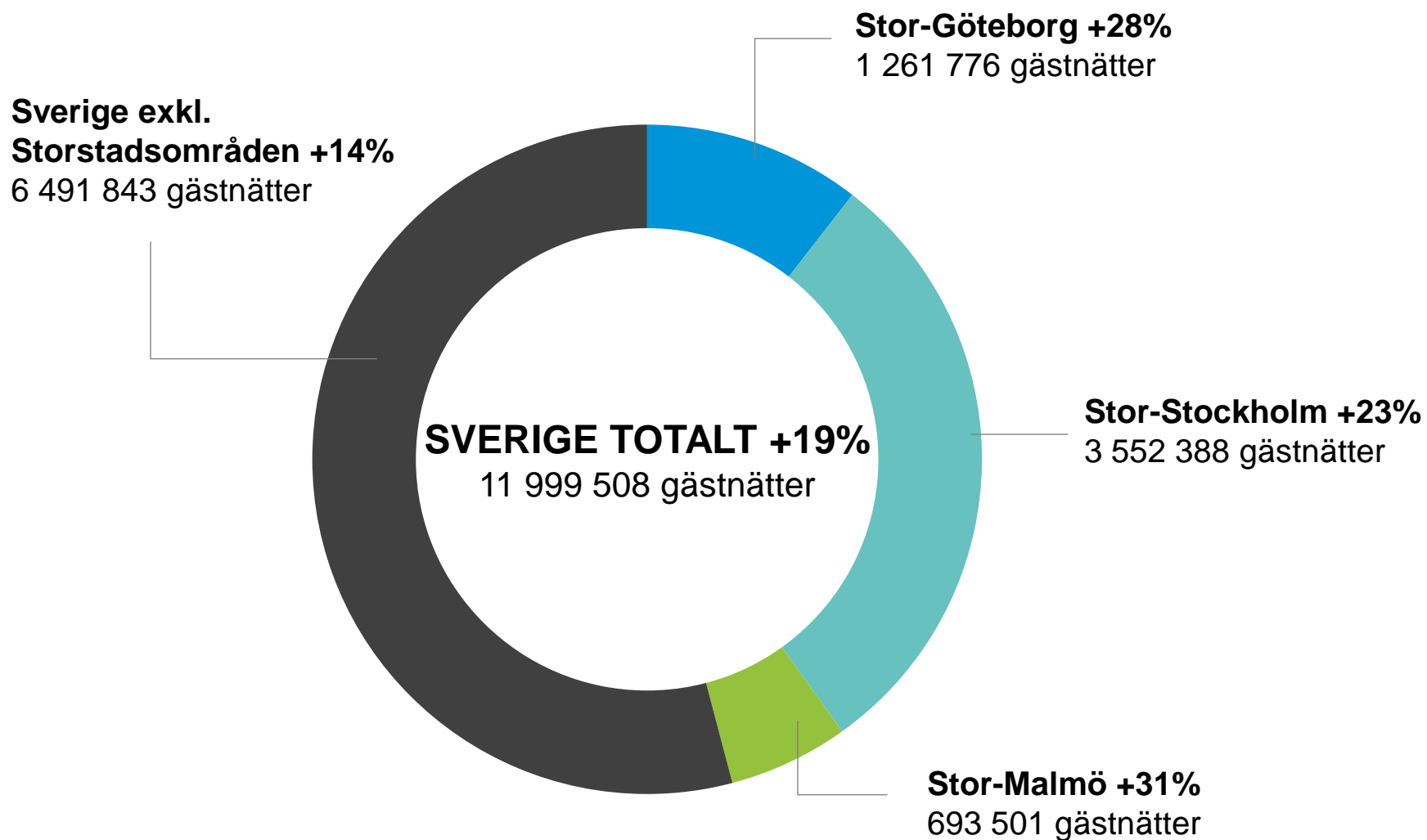
go:teborg&co



GÄSTNÄTTER – 3 ÅRS UTVECKLING

JAN-APRIL 2017, JMF 2014: HSV TOTALT

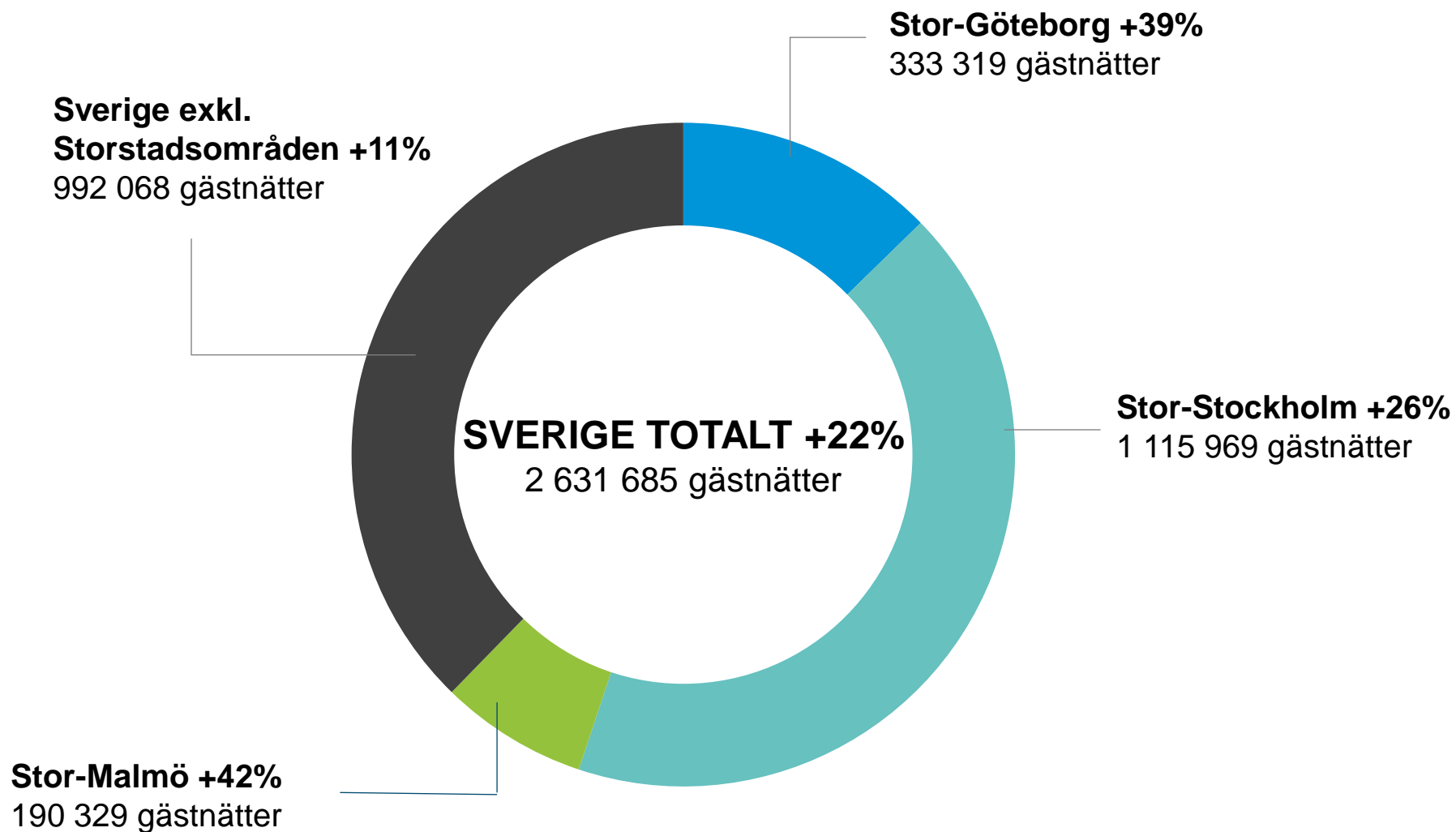
go:teborg&co



GÄSTNÄTTER – 3 ÅRS UTVECKLING

JANUARI-APRIL 2017, JMF 2014: INTERNATIONELLA GÄSTNÄTTER

go:teborg&co



VIKTIGA UTLÄNDSKA MARKNADER

APRIL 2017, %-UTVECKLING

go:teborg&co

| | Norge | Storbritannien | Tyskland | Danmark | USA | Kina | Totalt Utlandet |
|--------------------------------------|-------|----------------|----------|---------|-----|------|-----------------|
| SVERIGE | +39 | +8 | +31 | +36 | +31 | +1 | +12 |
| GÖTEBORG | +74 | -13 | +18 | +66 | -3 | -1 | +4 |
| STOCKHOLM | +12 | +13 | +53 | +13 | +31 | +27 | +15 |
| MALMÖ | +15 | -9 | +25 | +43 | +19 | +58 | +17 |
| SVERIGE EXKL STORSTADSOMRÅD EN | +42 | +22 | +7 | +40 | +62 | -29 | +10 |

VIKTIGA UTLÄNDSKA MARKNADER

JANUARI – APRIL 2017, %-UTVECKLING

go:teborg&co

| | Norge | Storbritannien | Tyskland | Danmark | USA | Kina | Totalt Utlandet |
|--------------------------------------|-------|----------------|----------|---------|-----|------|-----------------|
| SVERIGE | +6 | +2 | +5 | +4 | +38 | +30 | +5 |
| GÖTEBORG | +25 | -10 | +5 | +24 | +48 | +36 | -1 |
| STOCKHOLM | +4 | +9 | +16 | -1 | +28 | +39 | +8 |
| MALMÖ | +0 | -12 | +1 | +26 | +14 | +43 | +11 |
| SVERIGE EXKL STORSTADSOMRÅ DEN | +2 | +3 | -1 | +0 | +72 | +15 | +2 |

GÄSTNÄTTER EFTER NATIONALITET

GÖTEBORGSREGIONEN: HOTELL, STUGBYAR, VANDRARHEM

go:teborg&co

| | Gästnätter april 2017 | Förändring jämfört med samma period föregående år | Gästnätter jan-april 2017 | Förändring jämfört med samma period föregående år |
|---------------------------------|--------------------------|---|------------------------------|---|
| Totalt Göteborgsregionen | 363 993 | +8 | 1 261 776 | +6 |
| Sverige | 263 059 | +9 | 928 457 | +9 |
| Internationellt totalt | 100 934 | +4 | 333 319 | -1 |
| Norge | 24 242 | +74 | 62 285 | +25 |
| Storbritannien | 8 578 | -13 | 30 885 | -10 |
| Tyskland | 8 116 | +18 | 28 003 | +5 |
| Danmark | 8 472 | +66 | 25 264 | +24 |
| USA | 3 506 | -3 | 18 321 | +48 |
| Kina | 2 232 | -1 | 8 358 | +36 |
| Nederländerna | 2 459 | -21 | 9 070 | -15 |
| Italien | 1 550 | -11 | 5 562 | +5 |
| Finland | 2 482 | +18 | 9 240 | +13 |
| Schweiz | 1 221 | +30 | 3 417 | -9 |
| Frankrike | 3 591 | +26 | 13 086 | +15 |
| Spanien | 1 402 | +5 | 4 336 | +17 |
| Polen | 1 896 | -6 | 7 705 | +32 |
| Ryssland | 462 | -1 | 2 257 | +37 |
| Övriga Europa | 1 169 | +28 | 3 839 | -6 |
| Övriga världen | 1 093 | -90 | 4 103 | -88 |

Källa: SCB/Tillväxtverket

HOTELLSTATISTIK

APRIL 2017

go:teborg&co

| | Hotellrum snittpris | Hotellrum beläggning | Utveckling jmf 2016 | RevPar | Utveckling jmf 2016 |
|----------------------------------|------------------------|-------------------------|------------------------|--------|------------------------|
| SVERIGE | 970 | 52,2% | -4,7 | 506 | -11,4% |
| GÖTEBORG | 1 007 | 63,5% | -3,1 | 639 | -5,6% |
| STOCKHOLM | 1 081 | 59,4% | -8,7 | 642 | -20,0% |
| MALMÖ | 853 | 56,0% | -7,9 | 478 | -13,4% |
| SVERIGE EXKL STORSTADSOMRÅDEN | 896 | 45,4% | -2,6 | 407 | -4,4% |

HOTELLSTATISTIK

JANUARI - APRIL 2017

go:teborg&co

| | Hotellrum snittpris | Hotellrum beläggning | Utveckling jmf 2016 | RevPar | Utveckling jmf 2016 |
|----------------------------------|------------------------|-------------------------|------------------------|--------|------------------------|
| SVERIGE | 976 | 51,6% | +0,8 | 504 | +3,3% |
| GÖTEBORG | 977 | 60,2% | +2,4 | 588 | +4,6% |
| STOCKHOLM | 1094 | 58,2% | -0,3 | 637 | +0,0% |
| MALMÖ | 846 | 53,0% | -0,6 | 448 | +1,6% |
| SVERIGE EXKL STORSTADSOMRÅDEN | 910 | 45,9% | +1,0 | 418 | +5,5% |